

**LA INDEPENDENCIA**  
**REPORTE ANALÍTICO DE INGRESOS**  
 DEL 01/10/2023 AL 31/12/2023

FECHA : 28/02/2024

HOJA : 1 DE 4

Rubro / Tipo / Clase /	Descripción	INGRESO								
		Estimado	Adición y Disminución	Modificado	Saldo Anterior Acumulado	Devengado	Recaudado	Total del Periodo	Total Acumulado	Diferencia vs Estimado
1	<b>IMPUESTOS</b>	0.00	0.00	0.00	170,848.01	0.00	16,009.00	16,009.00	186,857.01	-186,857.01
1-2	IMPUESTOS SOBRE EL PATRIMONIO	0.00	0.00	0.00	170,848.01	0.00	16,009.00	16,009.00	186,857.01	-186,857.01
1-2-1	PREDIAL	0.00	0.00	0.00	170,848.01	0.00	16,009.00	16,009.00	186,857.01	-186,857.01
3	<b>CONTRIBUCIONES DE MEJORAS</b>	0.00	0.00	0.00	500,947.40	0.00	323,999.11	323,999.11	824,946.51	-824,946.51
3-1	CONTRIBUCIONES DE MEJORAS POR OBRAS PÚBLICAS	0.00	0.00	0.00	500,947.40	0.00	323,999.11	323,999.11	824,946.51	-824,946.51
3-1-7	OTRAS CONTRIBUCIONES	0.00	0.00	0.00	500,947.40	0.00	323,999.11	323,999.11	824,946.51	-824,946.51
4	<b>DERECHOS</b>	0.00	0.00	0.00	60,330.02	0.00	13,016.00	13,016.00	73,346.02	-73,346.02
4-3	DERECHOS POR PRESTACIÓN DE SERVICIOS	0.00	0.00	0.00	32,826.01	0.00	7,760.00	7,760.00	40,586.01	-40,586.01
4-3-3	SERVICIOS PÚBLICOS DE AGUA POTABLE Y ALCANTARILLADO	0.00	0.00	0.00	32,826.01	0.00	7,760.00	7,760.00	40,586.01	-40,586.01
4-4	OTROS DERECHOS	0.00	0.00	0.00	27,504.01	0.00	5,256.00	5,256.00	32,760.01	-32,760.01
4-4-2	LICENCIAS, PERMISOS PARA CONSTRUCCIÓN Y OTROS	0.00	0.00	0.00	26,809.01	0.00	5,201.00	5,201.00	32,010.01	-32,010.01
4-4-3	CERTIFICACIONES Y CONSTANCIAS	0.00	0.00	0.00	695.00	0.00	55.00	55.00	750.00	-750.00
5	<b>PRODUCTOS</b>	0.00	0.00	0.00	17,284.67	0.00	71,444.31	71,444.31	88,728.98	-88,728.98
5-1	PRODUCTOS DE TIPO CORRIENTE	0.00	0.00	0.00	17,284.67	0.00	71,444.31	71,444.31	88,728.98	-88,728.98
5-1-2	ENAJENACIÓN DE BIENES MUEBLES NO SUJETOS A SER INVENTARIADOS	0.00	0.00	0.00	16,882.33	0.00	49,070.59	49,070.59	65,952.92	-65,952.92
5-1-2-01	PRODUCTOS DE BIENES MUEBLES E INMUEBLES (ENAJENACIÓN)	0.00	0.00	0.00	16,882.33	0.00	49,070.59	49,070.59	65,952.92	-65,952.92

ELABORÓ  
  
 C.P. FREDI ANTONIO MORALES LOPEZ  
 TESORERÍA MUNICIPAL  
 LA INDEPENDENCIA, CHI.  
 TESORERO



AUTORIZÓ  
  
 LIC. IVAN DE JESUS LOPEZ LOPEZ  
 PRESIDENCIA MUNICIPAL  
 LA INDEPENDENCIA, CHI.  
 PRESIDENTE




**LA INDEPENDENCIA**  
**REPORTE ANALÍTICO DE INGRESOS**  
 DEL 01/10/2023 AL 31/12/2023

FECHA: 28/02/2024  
 HOJA: 2 DE 4

Rubro / Tipo / Clase /	Descripción	INGRESO								
		Estimado	Adición y Disminución	Modificado	Saldo Anterior Acumulado	Devengado	Recaudado	Total del Periodo	Total Acumulado	Diferencia vs Estimado
5-1-9	OTROS PRODUCTOS QUE GENERAN INGRESOS CORRIENTES	0.00	0.00	0.00	402.34	0.00	22,373.72	22,373.72	22,776.06	-22,776.06
5-1-9-02	PRODUCTOS FINANCIEROS (ORDINARIOS)	0.00	0.00	0.00	112.24	0.00	63.21	63.21	175.45	-175.45
5-1-9-07	PRODUCTOS FINANCIEROS (FINANCIAMIENTOS Y EMPRÉSTITOS)	0.00	0.00	0.00	290.10	0.00	22,310.51	22,310.51	22,600.61	-22,600.61
<b>6</b>	<b>APROVECHAMIENTOS</b>	<b>0.00</b>	<b>0.00</b>	<b>0.00</b>	<b>5,111.00</b>	<b>0.00</b>	<b>2,784.00</b>	<b>2,784.00</b>	<b>7,895.00</b>	<b>-7,895.00</b>
6-1	APROVECHAMIENTOS DE TIPO CORRIENTE	0.00	0.00	0.00	5,111.00	0.00	2,784.00	2,784.00	7,895.00	-7,895.00
6-1-1	INCENTIVOS DERIVADOS DE LA COLABORACIÓN FISCAL	0.00	0.00	0.00	5,111.00	0.00	2,784.00	2,784.00	7,895.00	-7,895.00
6-1-1-01	ISR PARTICIPABLE	0.00	0.00	0.00	5,111.00	0.00	2,784.00	2,784.00	7,895.00	-7,895.00
<b>8</b>	<b>PARTICIPACIONES Y APORTACIONES</b>	<b>0.00</b>	<b>0.00</b>	<b>0.00</b>	<b>220,752,547.42</b>	<b>0.00</b>	<b>39,720,942.98</b>	<b>39,720,942.98</b>	<b>160,473,490.40</b>	<b>-260,473,490.40</b>
8-1	PARTICIPACIONES	0.00	0.00	0.00	45,388,660.10	0.00	13,294,139.70	13,294,139.70	58,682,799.80	-58,682,799.80
8-1-1	RAMO 28	0.00	0.00	0.00	45,388,660.10	0.00	13,294,139.70	13,294,139.70	58,682,799.80	-58,682,799.80
8-1-1-01	FONDO GENERAL DE PARTICIPACIONES	0.00	0.00	0.00	36,446,034.62	0.00	10,609,470.16	10,609,470.16	47,055,504.78	-47,055,504.78
8-1-1-02	FONDO DE FOMENTO MUNICIPAL	0.00	0.00	0.00	6,214,781.41	0.00	1,762,781.68	1,762,781.68	7,977,563.09	-7,977,563.09
8-1-1-03	IMPUESTOS ESPECIALES SOBRE PRODUCTOS Y SERVICIOS	0.00	0.00	0.00	178,071.28	0.00	58,529.56	58,529.56	236,600.84	-236,600.84
8-1-1-04	IMPUESTO SOBRE AUTOMÓVILES NUEVOS	0.00	0.00	0.00	273,948.39	0.00	97,370.72	97,370.72	371,319.11	-371,319.11
8-1-1-06	FONDO DE FISCALIZACIÓN	0.00	0.00	0.00	494,579.45	0.00	140,414.42	140,414.42	634,993.87	-634,993.87

ELABORÓ  
  
 C.P. FREDI ANTONIO MORALES LOPEZ  
 TESORERÍA MUNICIPAL  
 INDEPENDENCIA, CERRILLO  
 TESOERERO



AUTORIZÓ  
  
 LIC. IVAN DE JESUS LOPEZ LOPEZ  
 PRESIDENTE MUNICIPAL  
 INDEPENDENCIA, CERRILLO



**LA INDEPENDENCIA**  
**REPORTE ANALÍTICO DE INGRESOS**  
 DEL 01/10/2023 AL 31/12/2023

FECHA: 28/02/2024

HOJA: 3 DE 4

Rubro / Tipo / Clase /	Descripción	INGRESO								
		Estimado	Adición y Disminución	Modificado	Saldo Anterior Acumulado	Devengado	Recaudado	Total del Periodo	Total Acumulado	Diferencia vs Estimado
8-1-1-07	PARTICIPACIÓN DEL IMPUESTO A LA VENTA FINAL DE GASOLINAS Y DIESEL	0.00	0.00	0.00	798,165.01	0.00	266,453.94	266,453.94	1,064,618.95	-1,064,618.95
8-1-1-08	FONDO DE COMPENSACIÓN	0.00	0.00	0.00	983,079.94	0.00	359,119.22	359,119.22	1,342,199.16	-1,342,199.16
8-2	APORTACIONES	<b>0.00</b>	<b>0.00</b>	<b>0.00</b>	<b>175,363,887.32</b>	<b>0.00</b>	<b>26,426,803.28</b>	<b>26,426,803.28</b>	<b>201,790,690.60</b>	<b>-201,790,690.60</b>
8-2-1	RAMO 33 F-III	<b>0.00</b>	<b>0.00</b>	<b>0.00</b>	<b>144,124,223.89</b>	<b>0.00</b>	<b>16,014,269.55</b>	<b>16,014,269.55</b>	<b>160,138,493.44</b>	<b>-160,138,493.44</b>
8-2-1-01	FONDO DE APORTACIONES PARA LA INFRAESTRUCTURA SOCIAL MUNICIPAL Y DE LAS DEMARCACIONES TERRITORIALES DEL DISTRITO FEDERAL (FAISMUN)	0.00	0.00	0.00	144,123,768.00	0.00	16,013,756.00	16,013,756.00	160,137,524.00	-160,137,524.00
8-2-1-02	PRODUCTOS FINANCIEROS DEL RAMO 33-FAISMUN	0.00	0.00	0.00	455.89	0.00	513.55	513.55	969.44	-969.44
8-2-2	RAMO 33 F-IV	<b>0.00</b>	<b>0.00</b>	<b>0.00</b>	<b>31,239,663.43</b>	<b>0.00</b>	<b>10,412,533.73</b>	<b>10,412,533.73</b>	<b>41,652,197.16</b>	<b>-41,652,197.16</b>
8-2-2-01	FONDO DE APORTACIONES PARA EL FORTALECIMIENTO DE LOS MUNICIPIOS Y DE LAS DEMARCACIONES TERRITORIALES DEL DISTRITO FEDERAL (FORTAMUNDF)	0.00	0.00	0.00	31,237,506.00	0.00	10,412,504.00	10,412,504.00	41,650,010.00	-41,650,010.00
8-2-2-02	PRODUCTOS FINANCIEROS DEL RAMO 33-FORTAMUNDF	0.00	0.00	0.00	2,157.43	0.00	29.73	29.73	2,187.16	-2,187.16

ELABORÓ

C.P. FREDY ANTONIO MORALES LOPEZ

TESORERO



AUTORIZÓ

LIC. IVÁN DE JESÚS LOPEZ LOPEZ

PRESIDENTE

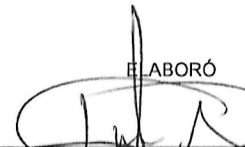



**LA INDEPENDENCIA**  
**REPORTE ANALÍTICO DE INGRESOS**  
 DEL 01/10/2023 AL 31/12/2023


FECHA: 28/02/2024  
 HOJA: 4 DE 4

Rubro / Tipo / Clase /	Descripción	INGRESO								
		Estimado	Adición y Disminución	Modificado	Saldo Anterior Acumulado	Devengado	Recaudado	Total del Periodo	Total Acumulado	Diferencia vs Estimado
	<b>TOTAL INGRESOS</b>	0.00	0.00	0.00	221,507,068.52	0.00	40,148,195.40	40,148,195.40	261,655,263.92	-261,655,263.92

*“Bajo protesta de decir verdad declaramos que los Estados Financieros y sus notas, son razonablemente correctos y son responsabilidad del emisor”*

ELABORÓ  
  
 C.P. FRED ANTONIO MORALES LOPEZ  
 TESORERO



AUTORIZA  
  
 LIC. IVAN DE JESUS LOPEZ LOPEZ  
 PRESIDENTE

